

Här lämnade uppgifter är sekretesskyddade enligt 24 kap. 8 § offentlighets- och sekretesslagen (2009:400).

Uppgiftsskyldighet föreligger enligt lagen om den officiella statistiken (2001:99). Uppgifterna i avsnitt D, E och F är frivilliga att lämna.

Samråd med Näringslivets Regelnämnd har skett vid utformningen av denna blankett.

Skicka in efterfrågade uppgifter **senast 20 april 2014**.

Logga in på www.scb.se/fou-foretag eller skicka in blanketten i bifogat svarskuvert.

Användarnamn:

Lösenord:

Organisationsnr

Anvisningar

- Uppgifterna som lämnas ska endast avse den företagsenhet vars namn och organisationsnummer angivits ovan. Om inte SCB meddelat annat ska varje bolag inom en koncern anses som en egen undersökningsenhet.
- Om underlag för exakta uppgifter saknas eller är svårtillgängliga kan uppskattningar eller avrundningar göras. Samtliga belopp ska anges i tusental kronor.
- **Blanketten ska skickas in även om företaget/enheten inte haft utgifter för forsknings- och utvecklingsverksamheter.**

Forskning och utveckling 2013

Med forskning och utveckling (FoU) avses

Grundforskning: ett systematiskt arbete för att söka efter ny kunskap eller nya idéer **utan** en bestämd tillämpning i sikte.

Tillämpad forskning: ett systematiskt arbete för att söka efter ny kunskap eller nya idéer **med** en bestämd tillämpning i sikte.

Utvecklingsverksamhet: ett systematiskt arbete som utnyttjar forskningsresultat, vetenskaplig kunskap eller nya idéer för att åstadkomma nya material, varor, tjänster, processer, system, metoder, eller väsentliga förbättringar av redan existerande sådana.

FoU inom produktutveckling: produktutveckling är arbetet att omvandla en idé eller ett behov till en ny eller förbättrad produkt (vara eller tjänst). För att utvecklingsarbetet inom produktutveckling ska räknas som FoU ska det finnas ett väsentligt nyhetsinslag, även för personer som arbetar med utvecklingsarbetet och har god uppfattning om den grundläggande, allmänt använda kunskap och teknik som finns på området.

Ett företags FoU-verksamhet kan bestå av egen och/eller utlagd FoU-verksamhet.

– **Egen FoU-verksamhet:** har utförts i Sverige av företagets egen personal eller av konsulter i FoU-projekt som letts av företaget och där företagets personal arbetat tillsammans med konsulterna. Till egen FoU-verksamhet räknas även FoU som gjorts på beställning av andra.

– **Utlagd FoU-verksamhet:** FoU-verksamhet som företaget givit i uppdrag till andra i Sverige eller utomlands att utföra. Här ingår också bidrag som företaget lämnat för FoU t.ex. till universitet och högskolor.

Gränsdragning mellan FoU-verksamhet och annan verksamhet beskrivs i dokumentet Instruktioner.

Har företaget haft utgifter för FoU under år 2013?

Ja

Nej → **Gå till avsnitt D (sidan 11)**

Redovisningsperiod

Undersökningen avser perioden 1 januari till 31 december 2013.

Om ert svar avser annan period p.g.a. brutet räkenskapsår, var vänlig ange denna.

Kalenderåret 2013

Annan period →

År Månad År Månad
□ □ □ □ – □ □ □ □

A Utgifter för FoU som utförts av andra (utlagd FoU) 2013

Har företaget haft utgifter för **utlagd FoU** under år 2013? +

FoU som företaget givit i uppdrag till andra (i Sverige eller utomlands) att utföra, räkna också med bidrag som företaget lämnat för FoU t.ex. till universitet och högskolor.

Ja

Nej → **Gå till avsnitt B** (sidan 3)

Redovisa företagets utgifter för (finansiering av) FoU som andra enheter utfört (i Sverige eller utomlands) under 2013, oberoende av när medlen betalats/kommer att betalas ut. Räkna även med bidrag som företaget lämnat för FoU t.ex. till universitet och högskolor.

Konsultarvoden ska ingå i utgifter för utlagd FoU om:

– Konsulternas arbete sker utan ledning och inblandning från egna företagets personal och där konsulterna tar de dagliga besluten som krävs för att föra arbetet vidare. Om så inte är fallet betraktas projektet som egen FoU och redovisas i avsnitt B. Jämför not 2 på nästa sida.

Utförare/mottagande enheter		Alla belopp ska anges i tusental kronor. Exempel: Två miljoner (2 000 000) – skriv 2000.	
I Sverige (FoU som företaget finansierat men inte självt utfört.)		Betalt belopp i tusental kronor	
Företag inom egen koncern i Sverige	103	<input type="text"/>	tkr
Andra företag i Sverige	105	<input type="text"/>	tkr
Universitet och högskolor i Sverige	102	<input type="text"/>	tkr
Försvarsmyndigheter (t.ex. Försvarmakten, FMV, FOI)	111	<input type="text"/>	tkr
Statliga myndigheter exkl. försvarsmyndigheter	126	<input type="text"/>	tkr
Landsting och kommuner	112	<input type="text"/>	tkr
Branschforskningsinstitut	107	<input type="text"/>	tkr
Övriga privata utförare i Sverige (även finansiering direkt till enskilda forskare)	108	<input type="text"/>	tkr
I utlandet (FoU som företaget finansierat men inte självt utfört.)			
Företag inom egen koncern i utlandet	119	<input type="text"/>	tkr
Andra företag i utlandet	122	<input type="text"/>	tkr
Universitet och högskolor i utlandet	128	<input type="text"/>	tkr
Statliga enheter i utlandet	118	<input type="text"/>	tkr
Internationella organisationer i utlandet	127	<input type="text"/>	tkr
Övriga privata utförare i utlandet (även finansiering direkt till enskilda forskare)	123	<input type="text"/>	tkr
Summa utlagd FoU	125	<input type="text"/>	tkr

Har företaget haft utgifter för *egen* FoU under år 2013?

Ja

+

Nej → **Gå till avsnitt D (sidan 11)**

FoU-verksamheten har utförts i Sverige av företagets egen personal eller av konsulter i FoU-projekt som letts av företaget och där företagets personal arbetat tillsammans med konsulterna. Till egen FoU räknas även FoU som gjorts på beställning av andra.

B1 Utgifter för egen FoU fördelade efter typ av utgift

Typ av utgift	
Driftkostnader	
Arbetskraftskostnader	1
Konsultarvoden	2
Övriga driftkostnader	3
Investeringar 4	
Byggnader, mark och fastigheter	0301
Maskiner och inventarier	0311
Mjukvara/programvara	0321
Summa FoU-utgifter för verksamhet som bedrivits av det egna företaget	207

Alla belopp ska anges i tusental kronor.
Exempel: Två miljoner (2 000 000) – skriv 2000.

Tusental kronor

200										tkr
203										tkr
201										tkr
0301										tkr
0311										tkr
0321										tkr
207										tkr

Redovisa hela investeringsutgiften för FoU för 2013 utan hänsyn till eventuella avskrivningar.

1 Arbetskraftskostnader. Kostnader avseende lön, andra ersättningar t.ex. traktamenten i samband med resor samt naturaförmåner. Vidare ingår kostnader för lagstadgade arbetsgivaravgifter, andra kollektiva avgifter, pensionskostnader och övriga arbetskraftskostnader. Arbetskraftskostnader som avser ledning och administration av FoU-arbete ingår också.

2 Konsultarvoden ska ingå som driftkostnader om:
 – FoU-projektet leds och drivs av företaget och
 – företagets egen personal arbetar tillsammans med konsulterna och
 – företaget står för idéerna samt tar de dagliga besluten som krävs för att projektet ska drivas vidare.
 Om de tre ovanstående punkterna inte är uppfyllda betraktas projektet som utlagd FoU och arvoden redovisas i avsnitt A.

3 Övriga driftkostnader. Kostnader för värme, elektricitet, städning, reparation och underhåll av egna lokaler samt kostnader för hyrda lokaler. Förbrukningsmaterial, försäkringar, porto, telefon, böcker, tidskrifter, kontorsmaterial etc. FoU-verksamhetens andel (eventuell debiterad som pålägg) av kostnader för administration. Räntekostnader ska inte ingå.
Lägg märke till att alla avskrivningar på byggnader, maskiner/inventarier exkluderas från driftkostnaderna.

4 Utgifter för anskaffning av materiella anläggningstillgångar, samt förbättring som väsentligt höjer kapacitet, livslängd eller standard på dessa. Icke avdragsgill moms ska räknas med.
Mjukvara/programvara. Utgifter för anskaffning av programvaror för användning inom företagets FoU-verksamhet. Här ingår support och instruktioner för system- och/eller applikationsprogramvara.
 Årliga **licenser** för köpt programvara inom FoU-verksamheten ska också ingå.
 Däremot ska utgifter för egenutvecklad programvara inom FoU-verksamhet ingå i respektive kategori: arbetskraftskostnader, konsultarvoden och/eller övriga driftskostnader.

B2 Utgifter för egen FoU uppdelat efter typ av FoU 2013

+

Ungefär hur stor andel av utgifterna för egen FoU avsåg:

		Andel (%)	
Grundforskning	5	208	%
Tillämpad forskning	6	209	%
Utveckling	7	210	%
Summa		1 0 0	%

- 5 Grundforskning:** ett systematiskt arbete för att söka efter ny kunskap eller nya idéer **utan** en bestämd tillämpning i sikte.
- 6 Tillämpad forskning:** ett systematiskt arbete för att söka efter ny kunskap eller nya idéer **med** en bestämd tillämpning i sikte.
- 7 Utvecklingsverksamhet:** ett systematiskt arbete som utnyttjar forskningsresultat, vetenskaplig kunskap eller nya idéer för att åstadkomma nya material, varor, tjänster, processer, system, metoder eller väsentliga förbättringar av redan existerande sådana.

B3 Finansiering av egen FoU 2013

Ange hur utgifterna för egen FoU (driftkostnader + investeringar), som upptagits i avsnitt B1, har finansierats.

Summabeloppet på rad 561 ska överensstämma med avsnitt B1, rad 207.

Finansieringskälla		Alle belopp ska anges i tusental kronor. Exempel: Två miljoner (2 000 000) – skriv 2000.
Enheter i Sverige		
Självfinansiering (även krediter för FoU-verksamhet beviljade av banker, fonder, institut, myndigheter etc.)	531	tkr
Företag inom egen koncern i Sverige	537	tkr
Andra företag i Sverige (även statliga och kommunala bolag samt statliga affärsdrivande verk, branschforskningsinstitut)	539	tkr
Universitet och högskolor	566	tkr
Försvarsmyndigheter (t.ex. Forsvarsmakten, FMV, FOI)	536	tkr
Övriga statliga myndigheter (inkl. forskningsråd)	562	tkr
Landsting och kommuner	567	tkr
Offentliga forskningsstiftelser	568	tkr
Branschorganisationer	541	tkr
Privata icke-vinstdrivande organisationer (även FoU-institut)	564	tkr
Enheter i utlandet		
Företag inom egen koncern i utlandet	555	tkr
Andra företag i utlandet	558	tkr
Privata icke-vinstdrivande organisationer (även FoU-institut)	559	tkr
Statliga enheter i utlandet	554	tkr
Internationella organisationer		
EU:s ramprogram för FoU (t.ex. organiserat och delfinansierat av EU)	551	tkr
EU-medel exkl. ramprogram för FoU (t.ex. strukturfonder)	552	tkr
Internationella organisationer exkl. EU	565	tkr
Summa FoU-utgifter för verksamhet som bedrivits av det egna företaget	561	tkr

Summan ska överensstämma med avsnitt B1, rad 207.

+

+

B4 Utgifter för egen FoU 2013 fördelade efter syfte/inriktning

+

Ange hur företagets utgifter för egen FoU under 2013 fördelade sig efter syften.

B4.1 Syfte

	Andel (%)
Framtagning av för företaget nya men på marknaden existerande varor och tjänster	500 <input type="text"/> <input type="text"/> <input type="text"/> %
Framtagning av för marknaden nya varor och tjänster	501 <input type="text"/> <input type="text"/> <input type="text"/> %
Förbättring av existerande varor och tjänster	502 <input type="text"/> <input type="text"/> <input type="text"/> %
Framtagning av nya processer, system m.m.	503 <input type="text"/> <input type="text"/> <input type="text"/> %
Förbättring av existerande processer, system m.m.	504 <input type="text"/> <input type="text"/> <input type="text"/> %
Allmän kunskapsuppbyggnad	505 <input type="text"/> <input type="text"/> <input type="text"/> %
Summa	1 0 0 %

B4.2 Biovetenskap och bioteknik

Bedriver företaget FoU-verksamhet som utvecklar eller utnyttjar kunskap inom det brett definierade området Biovetenskap ("Life Sciences")?	<input type="checkbox"/> Ja	527
	<input type="checkbox"/> Nej	
<i>Sådan verksamhet kan exempelvis avse medicinteknik, bioteknik, växtförädling och imiterande av biologiska system t.ex. för att utveckla nya material eller logistiklösningar. Se dokumentet Instruktioner.</i>		
Bedriver företaget FoU-verksamhet som inkluderar bioteknik?	<input type="checkbox"/> Ja → <input type="text"/> <input type="text"/> <input type="text"/> %	526
	<input type="checkbox"/> Nej	525
<i>Verksamhet som studerar och/eller utnyttjar biologiska processer eller system på en mikro-, cellulär eller molekylär nivå. Se dokumentet Instruktioner.</i>		

+

+

B5 Utgifter för egen FoU 2013 fördelade efter produktgrupp 8

+

Ange produktgrupp enligt produktgruppslistan på sidan 7 *eller* beskriv i klartext.

Produktgrupp	Klartext		Andel (%)		
			Driftkostnader 9	Investeringar 10	
		040			%
		041			%
		042			%
		043			%
		044			%
		045			%
		046			%
		047			%
Summa			1	0	0

8 Fördelningen efter produktgrupper bestäms av slutprodukterna inom företaget.

Exempel: Ett företag bedriver FoU-projekt avseende en elektronisk styrenhet till en maskin.

- Är endast styrenheten avsedd för försäljning redovisas FoU-projektet under berörd produktgrupp inom "EI- och optikprodukter".
- Är den elektroniskt styrda maskinen som helhet avsedd för försäljning förs FoU-projektet till berörd produktgrupp inom "maskiner".
- Avses försäljning ske av såväl styrenhet som den kompletta maskinen ska FoU-projektet proportioneras mellan de båda produktgrupperna

9 Summan av arbetskraftskostnader (rad 200), konsultarvoden (rad 203) och övriga driftkostnader (rad 201) på sidan 3.

10 Summan av byggnader, mark och fastigheter (rad 0301), maskiner och inventarier (rad 0311) och mjukvara/programvara (rad 0321) på sidan 3. Om företaget inte haft investeringar på sidan 3, skriv 0 procent.

+

+

Produktgrupper (specifikation till avsnitt B4)

Huvudgrupp och benämning enligt SPIN 2007.

<p>Produkter från jordbruk, skogsbruk och fiske</p> <p>01 Jordbruks- och jaktprodukter och tjänster i anslutning härtill</p> <p>02 Skogsbruksprodukter och tjänster i anslutning till skogsbruk</p> <p>03 Fisk och andra fiskeriprodukter; vattenbruksprodukter; stödtjänster till fiske</p> <p>Produkter från utvinning av mineral</p> <p>05 Stenkol och brunkol</p> <p>06 Råpetroleum och naturgas</p> <p>07 Metallmalmer</p> <p>08 Andra produkter från utvinning av mineral</p> <p>09 Stödtjänster till utvinning</p> <p>Tillverkade varor</p> <p>10 Livsmedel</p> <p>11 Drycker</p> <p>12 Tobaksvaror</p> <p>13 Textilvaror</p> <p>14 Kläder</p> <p>15 Läder, läder- och skinnvaror m.m.</p> <p>16 Trä och varor av trä och kork (utom möbler); varor av halm, rotting o.d.</p> <p>17 Papper och pappersvaror</p> <p>18 Grafiska tjänster och tjänster avseende reproduktion av inspelningar</p> <p>19 Stenkolsprodukter och raffinerade petroleumprodukter</p> <p>20 Kemikalier och kemiska produkter</p> <p>21 Farmaceutiska basprodukter och läkemedel</p> <p>21.20 Läkemedel; andra farmaceutiska produkter</p> <p>22 Gummi- och plastvaror</p> <p>23 Andra icke-metalliska mineraliska produkter</p> <p>24 Metaller</p> <p>25 Metallvaror, utom maskiner och apparater</p> <p>26 Datorer, elektronikvaror och optik</p> <p>27 Elapparatur</p> <p>28 Övriga maskiner</p> <p>29 Motorfordon, släpfordon och påhängsvagnar</p> <p>30 Andra transportmedel</p> <p>31 Möbler</p> <p>32 Andra tillverkade varor</p> <p>33 Tjänster avseende reparation och installation av maskiner och apparater</p> <p>El, gas, värme och kyla</p> <p>35 El, gas, värme och kyla</p> <p>Vattenförsörjningstjänster; avloppsrenings-, avfallshanterings- och saneringstjänster</p> <p>36 Naturligt vatten; vattenförsörjningstjänster</p> <p>37 Avloppsreningstjänster; avloppsslam</p> <p>38 Avfallshanteringsstjänster; återvinningstjänster</p> <p>39 Sanerings-, efterbehandlings- och andra tjänster för avfallshandling</p> <p>Byggnadsarbeten, anläggningsarbeten samt specialiserade bygg- och anläggningsarbeten</p> <p>41 Byggnader och byggnadsarbeten</p> <p>42 Anläggningsarbeten</p> <p>43 Specialiserade bygg- och anläggningsarbeten</p> <p>Handel; reparation av motorfordon</p> <p>45 Handel samt reparation av motorfordon</p> <p>46 Parti- och provisionshandel utom med motorfordon</p> <p>47 Detaljhandel utom med motorfordon</p> <p>Transport- och magasineringstjänster</p> <p>49 Tjänster avseende landtransport; transport i rörsystem</p> <p>50 Tjänster avseende sjötransport</p> <p>51 Tjänster avseende lufttransport</p> <p>52 Tjänster avseende magasinering och stödtjänster till transport</p> <p>53 Postbefordran och kurirtjänster</p> <p>Hotell- och restaurangtjänster</p> <p>55 Hotell- och logitjänster</p> <p>56 Bar- och restaurangtjänster</p>	<p>Informations- och kommunikationstjänster</p> <p>58 Förlagstjänster</p> <p>59 Tjänster avseende film-, video- och TV-program, ljudinspelningar och fonogramutgivning</p> <p>60 Tjänster avseende planering och sändning av program</p> <p>61 Telekomunikationsstjänster</p> <p>62 Dataprogrammerings-, datakonsulttjänster o.d.</p> <p>63 Informationstjänster</p> <p>Finans- och försäkringstjänster</p> <p>64 Finansiella tjänster utom försäkring och pensionsfondstjänster</p> <p>65 Tjänster avseende försäkring, återförsäkring och pensionsfonder utom obligatorisk socialförsäkring</p> <p>66 Stödtjänster till finansiella tjänster och försäkringstjänster</p> <p>Fastighetstjänster</p> <p>68 Fastighetstjänster</p> <p>Tjänster inom juridik, ekonomi, vetenskap och teknik</p> <p>69 Juridiska och ekonomiska konsulttjänster</p> <p>70 Tjänster som tillhandahålls av huvudkontor; företagsrådgivningstjänster</p> <p>71 Arkitekt- och tekniska konsulttjänster; teknisk provning och analys</p> <p>72 Tjänster avseende vetenskaplig forskning och utveckling</p> <p>73 Reklam och marknadsundersökningstjänster</p> <p>74 Tjänster från annan verksamhet inom juridik, ekonomi, vetenskap och teknik</p> <p>75 Veterinärtjänster</p> <p>Uthyrnings-, fastighetservice-, resetjänster och andra stödtjänster</p> <p>77 Tjänster avseende uthyrning och leasing</p> <p>78 Arbetsförmedlings-, bemannings- och andra personalrelaterade tjänster</p> <p>79 Resetjänster och relaterade tjänster</p> <p>80 Säkerhets- och bevakningstjänster</p> <p>81 Fastighetstjänster till byggnader samt skötsel och underhåll av grönytor</p> <p>82 Kontorstjänster och andra företagstjänster</p> <p>Offentlig förvaltning och försvar; obligatorisk socialförsäkring</p> <p>84 Tjänster avseende offentlig förvaltning och försvar; obligatorisk socialförsäkring</p> <p>Tjänster avseende utbildning</p> <p>85 Tjänster avseende utbildning</p> <p>Vård och omsorg; socialtjänster</p> <p>86 Tjänster avseende hälso- och sjukvård</p> <p>87 Tjänster avseende vård och omsorg med boende</p> <p>88 Tjänster avseende öppna sociala insatser</p> <p>Tjänster avseende kultur, nöje och fritid</p> <p>90 Konstnärliga och kulturella tjänster samt underhållningstjänster</p> <p>91 Biblioteks-, arkiv- och museitjänster m.m.</p> <p>92 Spel- och vadhållningstjänster</p> <p>93 Idrotts-, fritids- och nöjestjänster</p> <p>Andra tjänster</p> <p>94 Tjänster som tillhandahålls av intresseorganisationer</p> <p>95 Tjänster avseende reparation av datorer, hushållsartiklar och personliga artiklar</p> <p>96 Andra konsumenttjänster</p> <p>Tjänster avseende förvärvsarbete i hushåll; hushållens produktion av diverse varor och tjänster för eget bruk</p> <p>97 Tjänster avseende förvärvsarbete i hushåll</p> <p>98 Tjänster avseende hushållens produktion av diverse varor och tjänster för eget bruk</p> <p>Internationella organisationers, utländska ambassaders o.d. tjänster</p> <p>99 Internationella organisationers, utländska ambassaders o.d. tjänster</p>
--	---

B5 Utgifter för egen FoU 2013 fördelat efter län

+

Fördela företagets utgifter för egen FoU efter län. (Det/de län där anställda och konsulter normalt har sin arbetsplats.)

Alla belopp ska anges i tusental kronor. Exempel: Två miljoner (2 000 000) – skriv 2000.

		Tusental kronor								
Stockholm	057									tkr
Uppsala	058									tkr
Södermanland	059									tkr
Östergötland	060									tkr
Jönköping	061									tkr
Kronoberg	062									tkr
Kalmar	063									tkr
Gotland	064									tkr
Blekinge	065									tkr
Skåne	066									tkr
Halland	067									tkr
Västra Götaland	068									tkr
Värmland	069									tkr
Örebro	070									tkr
Västmanland	071									tkr
Dalarna	072									tkr
Gävleborg	073									tkr
Västernorrland	074									tkr
Jämtland	075									tkr
Västerbotten	076									tkr
Norrbotten	077									tkr

Summa FoU-utgifter för verksamhet som bedrivits av det egna företaget	078									tkr
--	-----	--	--	--	--	--	--	--	--	-----

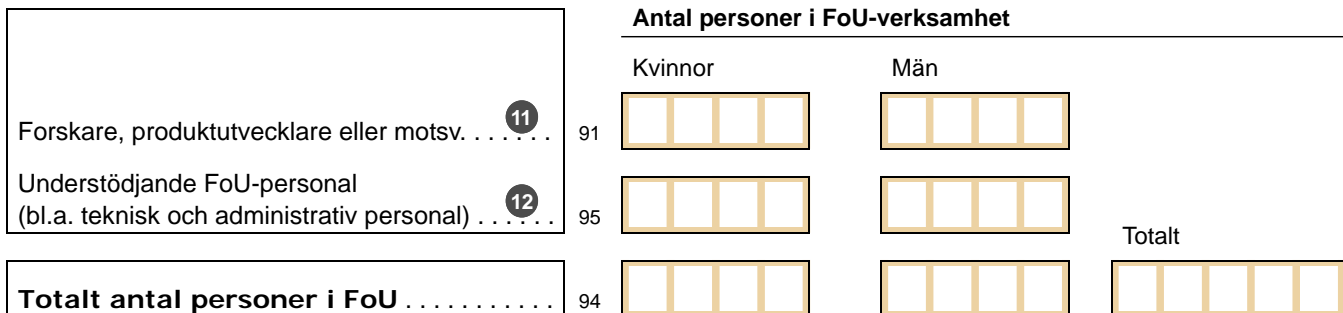
Summan ska överensstämma med avsnitt B1, rad 207.

+

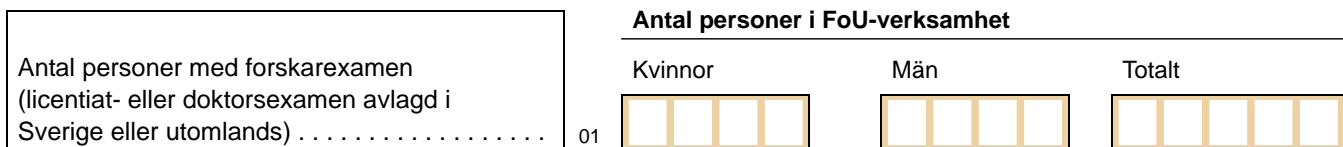
+

All egen personal (ej konsulter) som på något sätt är engagerad i FoU-verksamhet ska tas med, inte bara personer som direkt arbetar med FoU utan även personer som t.ex. leder eller administrerar forskning och utveckling.

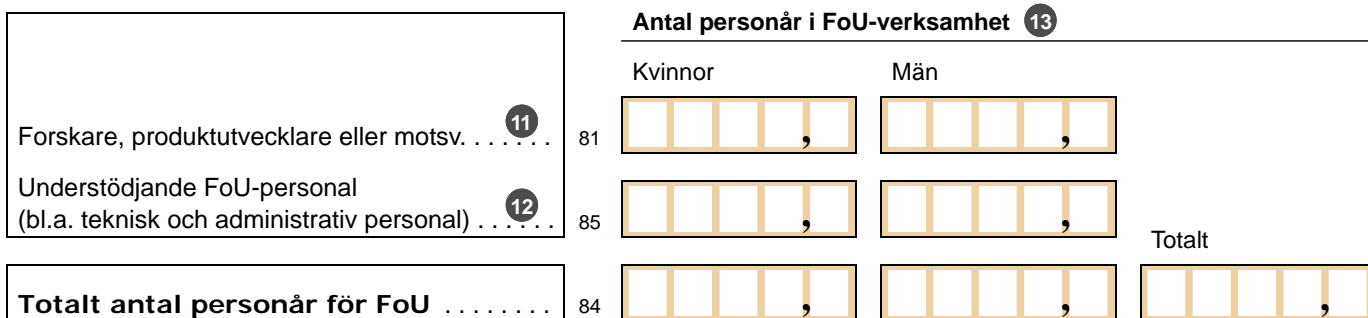
C1 Antal personer i FoU-verksamhet 2013-12-31 fördelat efter yrke



C2 Antal personer i FoU-verksamhet 2013-12-31 med forskarexamen



C3 Antal personår (årsverken) i FoU-verksamhet under 2013 fördelat efter yrke



11 Forskare, produktutvecklare eller motsv. Personer vars uppgift är att ta fram ny kunskap eller utveckla nya tillämpningar i produkt-/processutvecklingsarbete. Personer som leder FoU-projekt ingår också i denna grupp.

12 Understödjande FoU-personal (bl.a. teknisk och administrativ personal, se nedan):

Teknisk personal. Personer med fackkunskap som utför vetenskapliga och tekniska arbetsuppgifter som innefattar tillämpning av koncept och operativa metoder, t.ex.
 – förbereda och genomföra experiment, tester och analyser
 – utföra statistiska undersökningar och intervjuer
 – söka i litteraturlistor och välja ut relevant material från arkiv och bibliotek.
 Arbetet sker normalt under ledning av forskare.

Administrativ och övrig personal. Till understödjande FoU-personal räknas också personer vars arbetsuppgifter kan betraktas som direkt stödverksamhet till FoU-verksamheten, t.ex.

- ekonomi- och personaladministration
- drifts- och operatörsarbete.

13 Personår (årsverken) är det arbete en heltidsanställd person utför under ett år. En heltidsanställd som endast ägnat halva sin tid åt FoU har gjort 0,5 personår för FoU. Om underlag för en exakt redovisning inte finns eller är svårtillgängligt godtas en uppskattning. **Antalet personår per person kan aldrig överstiga 1 även om personen har arbetat övertid.**

C4 Regional fördelning av personal för FoU-verksamheten 2013

+

Fördela personal och personår för FoU efter län. (Det/de län där de anställda normalt har sin arbetsplats.) Uppgifterna som ska fördelas är totalsummorna från avsnitt C1 och C3 (sidan 9).

		Antal personer				Antal personår								
		Totalt				Totalt					<i>Därav</i> utförda av forskare, produktutvecklare eller motsv.			
Stockholm	157													
Uppsala	158													
Södermanland	159													
Östergötland	160													
Jönköping	161													
Kronoberg	162													
Kalmar	163													
Gotland	164													
Blekinge	165													
Skåne	166													
Halland	167													
Västra Götaland	168													
Värmland	169													
Örebro	170													
Västmanland	171													
Dalarna	172													
Gävleborg	173													
Västernorrland	174													
Jämtland	175													
Västerbotten	176													
Norrbottn	177													
Summa	178													


+

+

D Prognos för egen FoU 2014 (Frivilliga uppgifter.)


D1 Planerar företaget att bedriva FoU-verksamhet 2014? Ja Nej → **Gå till avsnitt E** +
1002

D2 Ungefär hur stora utgifter kommer företaget att ha för egen FoU-verksamhet under 2014? Tusental kronor
206

 tkr

Alla belopp ska anges i tusental kronor.
Exempel: Två miljoner (2 000 000) – skriv 2 000.

D3 Ungefär hur många personår kommer FoU-verksamheten att omfatta under 2014? Därav utförda av forskare, produktutvecklare eller motsv.
068
069



E Tidsförlopp för företagets FoU-projekt (Frivilliga uppgifter.)

Det har nyligen beslutats att FoU ska registreras som en immateriell tillgång i nationalräkenskaperna. För att möjliggöra detta behöver vi information om tidsförlopp för företagets FoU-projekt.

Med **tidsförlopp** menar vi perioden från den tidpunkt företaget startar ett FoU-projekt, implementerar FoU-resultatet i sin verksamhet/produktion till den tidpunkt då FoU-resultatet inte längre används i företagets verksamhet/produktion. ¹⁴

Resultatet av ett FoU-projekt kan till exempel vara nya eller förbättrade produkter, system, metoder eller kunskaper.

Vi tror att företaget genomför många olika FoU-projekt med varierande tidsförlopp. Frågan är inte specifik knuten till de projekt som genomförts under denna redovisningsperiod (år 2013), utan ska ses som mer **generell**.

Uppskatta bästa möjliga genomsnittliga tid för projekttiden, implementeringsfasen och den tiden FoU-resultaten används i företagets verksamhet/produktion. Svaren ska endast avse de FoU-projekt som bedrivs i Sverige.

Det kan vara nödvändigt att söka hjälp från företagets tekniska experter för att besvara frågan.

Fyll i en tidsangivelse för varje delmoment, t.ex. sex månader skrivs 0 år och 6 månader.

Projekttiden för FoU-projekt
Uppskatta den genomsnittliga tiden från uppstart av FoU-projektet till ett färdigt resultat (alternativt tills projektet läggs ned).

Genomsnittlig tid/projekt

Antal år Antal månader



700

Implementeringsfas
Uppskatta den genomsnittliga tiden från färdigt FoU-resultat tills att FoU-resultatet börjar användas i verksamheten/produktionen.



701

Tiden som FoU-resultaten används
Uppskatta den genomsnittliga tiden FoU-resultatet används i verksamheten/produktionen.



702

14 Exempel

Genomsnittlig tid för två olika FoU-projekt.	Projekt 1	Projekt 2	Genomsnittlig tid/projekt
– Projekttiden för FoU-projektet	2 år	+ 5 år = 7	7 / 2 = 3 år och 6 månader
– Implementeringsfasen	3 månader	+ 7 månader = 10	10 / 2 = 5 månader
– FoU-resultatet används sedan i produktionen .	6 år	+ 12 år = 18	18 / 2 = 9 år

F Övriga upplysningar

--

Hur lång tid behövde ni för att ta fram uppgifterna
och besvara enkäten?
(Frivillig uppgift.)

--	--	--

minuter

1256

Företagets kontaktperson

Namn (TEXTA)	Telefon (riktnr och abonentnr)
E-post	

Tack för din medverkan!